

LAPSI LIIKENTEESSÄ



Tehtävävihko lapselle






Tämän opuksen omistaa

Tämä tehtävivihko on suunnattu neljä vuotta täyttäneille ja sitä vanhemmille lapsille yhdessä vanhemman kanssa tehtäväksi ja luettavaksi. Tehtävivihko on osa Lapsi liikenteessä -kokonaisuutta, josta löytyy vanhemmille oma tiivis opas alle kouluikäisten lasten liikennekasvatukseen. Lisää liikennekasvatusmateriaaleja löytyy osoitteesta www.liikenneturva.fi.



ISBN 978-951-560-202-2
Liikenneturva
2013



MUKS

Nelivuotiaat kaksoset Muks ja Hups ovat vilkasliikkeisiä otuksia. Aikuisen valppautta tarvitaan jatkuvasti! Usein heitä on pidettävä liikenteessä koko ajan kädestä kiinni.



HUPS



LIPPA

Viisivuotias Lippa tietää jo, missä saa leikkiä. Hän tarvitsee kuitenkin aina aikuisen seurakseen liikenteessä, koska ei osaa kulkea yksin. (Hän tosin itse väittää, että osaa ja tietää kaiken...)



NOMU

Nomu kulkee liikenteessä usein lasten kanssa. Kaikkien lasten turvallisuus huolettaa häntä – aikuisena hän muistuttaakin heitä koko ajan asioista, jotka liikenteessä ovat tärkeitä. Hänen mottonsa on: "Tarkista, kertaa ja kysy".



LILA

Seitsemänvuotias Lila muistuttaa heijastimen tärkeydestä pimeään vuodenaikaan! Hän osaa kulkea yksin kouluun harjoiteltuaan sitä useasti yhdessä aikuisen kanssa. Koulumatka on aikuisen opettamalla reitillä vähän pidempi kuin mitä hän ajatteli, mutta uudella reitillä hänen tarvitsee ylittää tie vain kerran.



HELMER




Kuusivuotias Helmer on touhukas ja pitää pyöräilystä. Aikuiset muistuttavat häntä kypärän kunnollisesta kiinnittämisestä ja turvavyön käytöstä autossa. Helmer tietää jo, mitä ennen tien ylittämistä pitää tehdä, mutta aikuiset tarkistavat, että hän myös muistaa sen. Helmer tarvitsee retkilleen aina aikuisen mukaansa.



MAPA

Mapalla ei ole omia lapsia, mutta hän kuljettaa usein naapurin lasta kotiin päiväkodista. Liikenteessä hän on itse oppinut rauhallisuutta ja kärsivällisyyttä – heti kun tajusi, että takapenkillä istujat kopioivat kaikki huokaukset ja kirosanat hyvin nopeasti.

YHDISTÄ YHTEENSOPIVAT ASIAT TOISIINSA VIIVALLA




MISSÄ PAIKOISSA ON TURVALLISTA LEIKKIÄ?



Piirrä hahmo kahteen turvalliseen leikkipaikkaan.




MUKS JA HUPS




KAUPPARETKELLÄ

Nelivuotiaat kaksoset Muks ja Hups lähtivät Nomun kanssa kaupparetkelle. Auton takapenkille ei muita heidän lisäksi mahtunutkaan – turvaistuimet veivät tilan koko takapenkillä! Muks ja Hups nurisivat usein, että he haluavat istua samoin päin kuin aikuiset. Nomu kuitenkin muistutti, että selkä menosuuntaan istuminen on heille turvallisempaa ja he mahtuvat istuimiin vielä hyvin.

Kauppareissu sujui mallikkaasti, ja kaksoset saivat hyvästä käyttäytymisestään kumpikin omenan. Nam, omenat olivat heidän herkkuaan!



Parkkipaikalla Nomu otti väsähtäneen Muksin pois ostoskärryistä, jotta hän voisi pakata ruokaostokset auton takakonttiin ja päästi irti Hupsin kädestä. Hän vannotti: "Odotatte sitten kiltisti tässä auton vieressä!" - "Joo!", tuli vastaus kuin yhdestä suusta. Nomu alkoi pakata ruokaostoksia takakonttiin.



Tällä välin Muks huomasi leikkikentän parkkipaikan toisella puolella. Siellä saisi leikkiä! Hän tiesi jo, että parkkipaikka ei ollut leikkipaikka. Hän ajatteli, että ehtisi hyvin laskea liukumäen yhden kerran, ennen kuin Nomun ruokaostokset olisi pakattu. Hän oli levännytkin ruokakärryissä istumalla. Niinpä hän pinkaisi vauhtiin, leikkikenttä ei ollut kaukana.


Samalla hetkellä Nomu sai ostokset takakonttiin ja läimäisi takaluukun kiinni. Hän kääntyi juuri ajoissa nähdäkseen Muksin juoksevan leikkikenttää kohti ja huusi

”STOOOOOP!!!!!!”



Muks kääntyi katsomaan Nomua, samalla kun toisesta suunnasta kuului


”Skriiiiiiiiiiiiiiiiiiiiiich!!!!!!”



Autoa ajava naapurin Mapa ehti jarruttaa juuri ennen kuin Muks ryntäsi auton eteen – kiitos Nomun kovaäänisen huudon. Mapa ei ollut ollenkaan nähnyt pienikokoista Muksia juoksemassa leikkikenttää kohti.

Nomu nappasi kädestä Hupsia, joka odotti kiltisti auton vieressä, ja ryntäsi säi-

kähtäneen Muksin luokse. ”Huh! Oletko kunnossa?” Muks näytti nolostuneelta ja sanoi olevansa kunnossa. ”Kaikki ohjeeni katosivat taivaan tuuliin! Ymmärrätkö nyt, miksi liikenteessä pitää pysyä aikuisen lähellä?” Muks myönsi ymmärtävänsä. Sitten häntä alkoi itkettää.



Nomu lohdutti ja sanoi: ”Ensi kerralla minun täytyy muistaa laittaa teidät autoon istumaan, jotta samanlaista vaaratilannetta ei pääse syntymään”.



Naapurin Mapa nousi autosta ja pyyhki hiikää otsaltaan. ”Huh, onneksi sinulla Nomu on kova ääni!” Nomu kiitteli Mapaa rauhallisesta ajotavasta parkkipaikalla. Sitten hän marssi autolle Muks ja Hups kainalossaan. Hän kiinnitti kaksoset turvaistuimiinsa ja istuutui etupenkille huokaisten helpotuksesta.

KUMPI ON TURVALLISTA?

Merkitse oikea vaihtoehto.






MILLAINEN ON HYVÄ KYPÄRÄ?

Ympyröi oikea vaihtoehto.



Liian iso kypärä,
keikkuu päässä.




Kypärän hihnoja ei ole kiristetty
kunnollisesti, vaikka kypärä on
oikean kokoinen.



Kypärä on oikean kokoinen ja
muotoinen, säätöpanta ja hihnat
on kiristetty sopiviksi. Kypärä
pysyy päässä, jos päätä ravistaa.

VÄRITÄ MINUT



Hei, hoi, liikenteessä muista

säv. & san. Linda Nurhonen

The musical score is written in 4/4 time with a key signature of one sharp (F#). It consists of four staves of music. The first staff starts with a treble clef and a key signature of one sharp. The second staff has a '3' above it, indicating a triplet. The third staff has a '5' above it, indicating a quintuplet. The fourth staff has a '7' above it, indicating a septuplet. Chord symbols (D, G, A7) are placed above the notes. The lyrics are written below the notes.

D D G D
Ka-dun kun tah-dot y - lit - tää, niin sil - loin sul - la kään-tyy pää, kas
A7 D D D
mo-lem-piin suun - tiin näin. Pi - tää myös kuun - nel - la, et - tä
G D A7 D
tu - lee - ko nyt au - to - ja, ja sit - ten vas - ta y - li kul - ke - a.
D G D A7 D
Hei, hoi, lii - ken - tees - sä muis - ta, tark - ka - na kul - ke - a.
Hei, hoi, lii - ken - tees - sä muis - ta, mui - ta on mu - ka - na.

1. Kadun kun tahdot ylittää, (*marssitaan paikoillaan*)
niin silloin sulla kääntyy pää,
kas molempiin suuntiin näin (*käännetään pää
katsomaan kumpaankiin suuntaan useasti*).
Pitää myös kuunnella,
että tuleeko nyt autoja, (*höristellään korvia*)
ja sitten vasta ylikulkea (*marssitaan*).

Hei, hoi, liikenteessä muista, tarkkana kulkea.
Hei, hoi, liikenteessä muista, muita on mukana
(*taputetaan vuoroin käsiin, vuoroin reisiin*).

2. Laita heijastin heilumaan,
(*heilutetaan kättä "heijastimena"*)
ja silmät tarkkailemaan, (*kosketetaan silmiä*)
mitä liikenteessä tapahtuu (*levitetään kädet sivuille*).
Kadulla tai suoja tiellä, (*tehdään käsistä tie*)
leikkiä ei voikaan siellä, (*puistellaan päätä*)
vaan puisto leikkipaikka on (*nyökytellään päätä*).

Hei, hoi...

3. Kypärä nyt päähän pistä, (*laitetaan kypärä päähän*)
ja remmi tiukka kirstä, (*laitetaan remmi kiinni*)
kun pyörällä sä poljet näin (*pyöräillään*).
Autossa kun matkustat, (*käännellään rattia*)
niin turvavyön sä asennat, (*laitetaan turvavyö kiinni*)
ja istut aivan rauhassa (*olla paikoillaan*).

Hei, hoi...

MITÄ NÄIT TÄNÄÄN?

Näitkö tänään liikenteessä joitakin näistä kulkupeleistä? Piirrä näkemäsi ajoneuvon viereen pystyviiva. Voit tarkkailla liikennettä myös esimerkiksi ikkunasta.



Turvallista matkaa!

