



Oriveden kaupungin vetovoimatutkimus

Usva Kortessalo
Mikael Lehtonen
Sini Satola

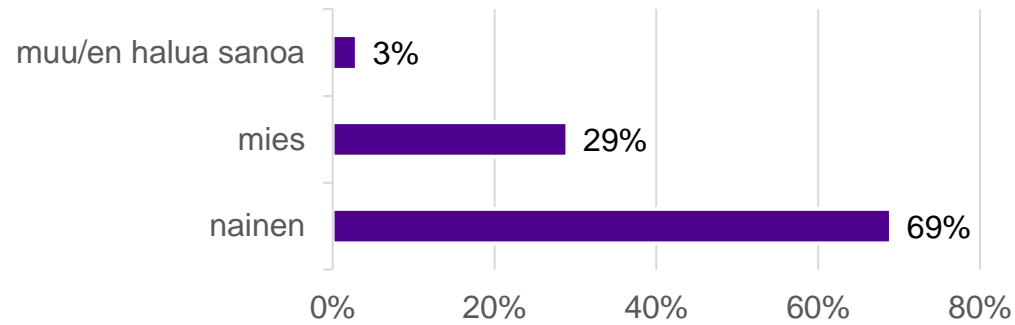
Kevät 2023

Esittely

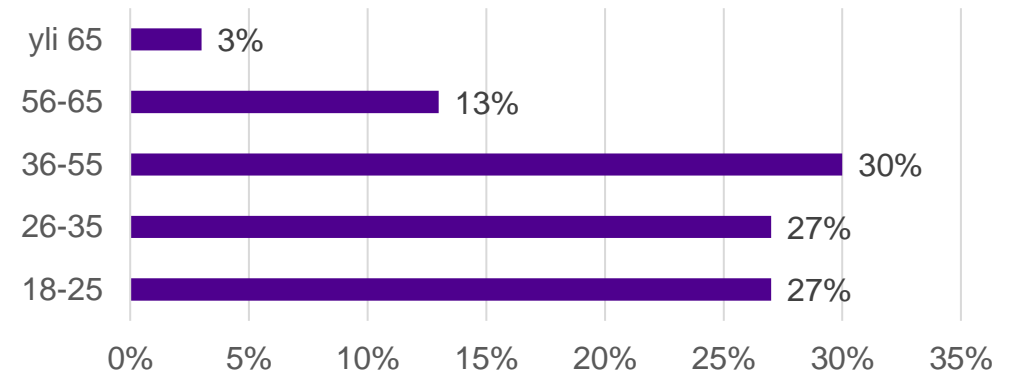
- Tutkimuksen tavoitteena oli selvittää Oriveden kaupungin vetovoimatekijöitä.
- Tarkoituksena oli saada vertailtavaa tietoa vuonna 2019 teetetyn tutkimuksen kanssa.
- Tutkimuksen toteutti ryhmä hallintotieteiden opiskelijoita Tampereen yliopistosta opiskelijaprojektina.
- Tutkimuksen aineisto kerättiin verkkokyselynä, joka osoitettiin Oriveden kaupungin ulkopuolisille vastaajille. Kyselystä viestittiin sosiaalisen median kanavissa, Tampereen yliopiston intranetissä sekä Oriveden verkkosivuilla.
- Kysely oli avoinna 27.3.–9.4.2023.
- Vastaajia oli yhteensä 424.

Vastaajien taustatiedot

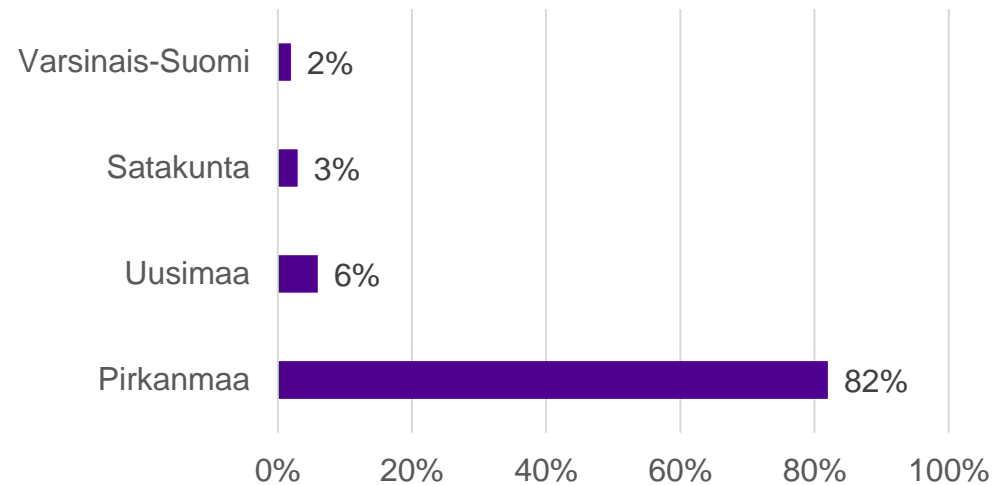
1. Sukupuoli 424 vastausta



2. Ikä 424 vastausta

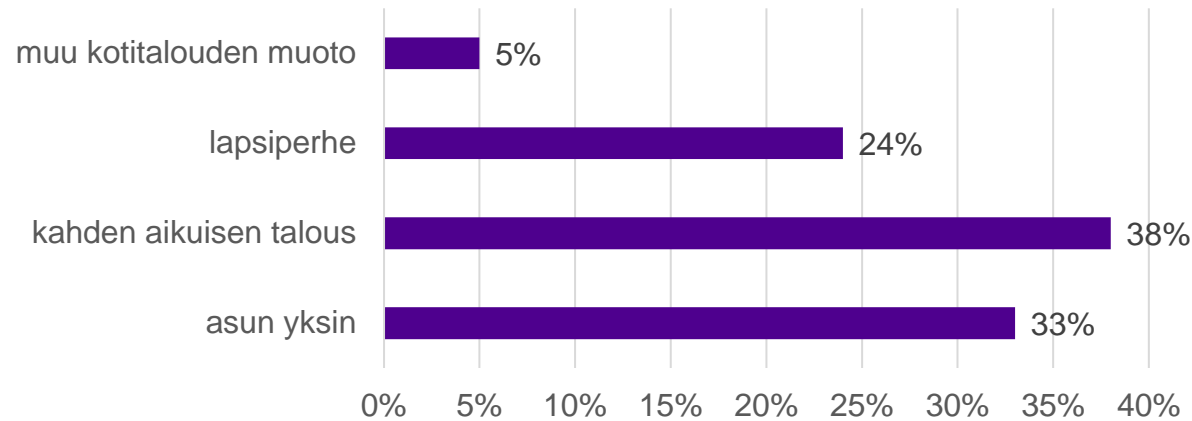


3. Maakunta 424 vastausta

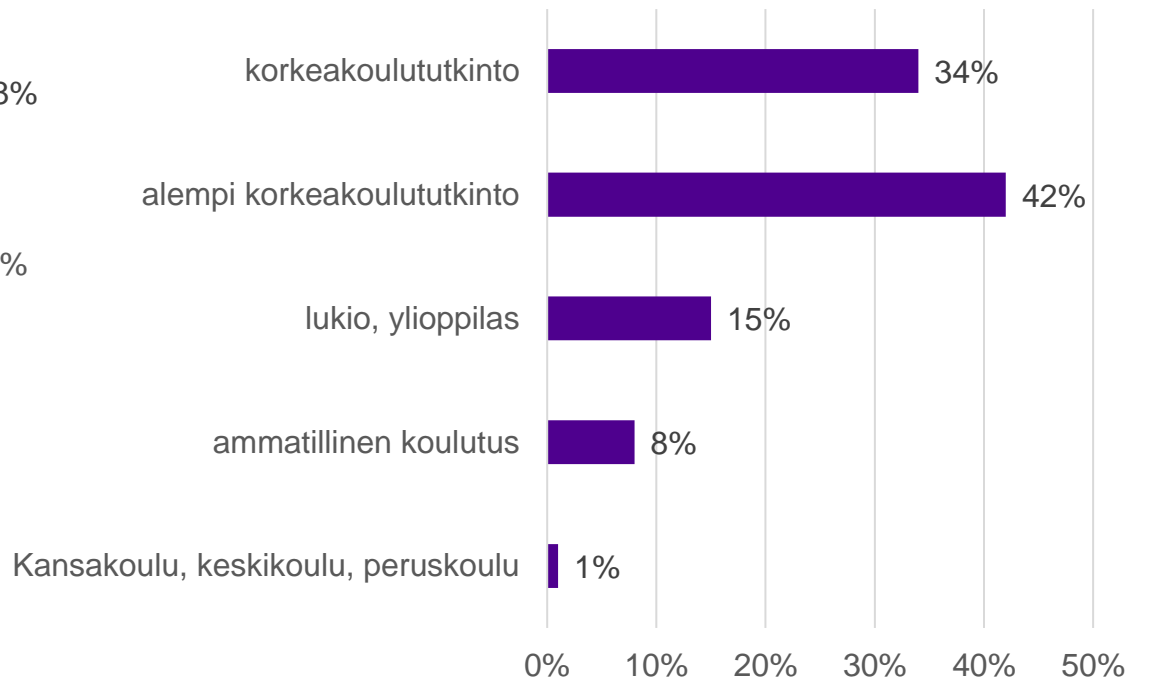


Vastaajien taustatiedot

4. Kotitalouden muoto 424 vastausta



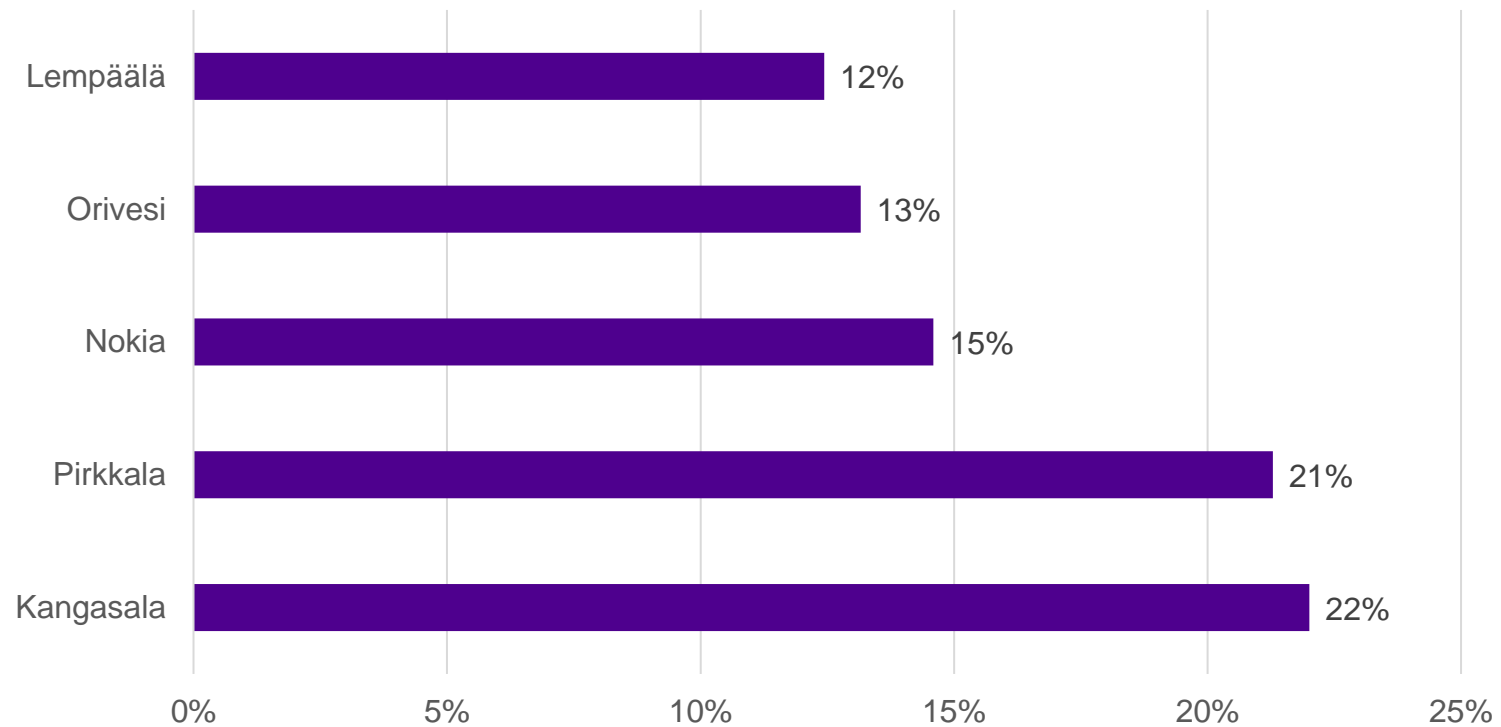
5. Koulutus 424 vastausta



Orivesi

6. Mainitse ensimmäisenä mieleen tuleva Tampereen seudun kunta tai kaupunki (muu kuin Tampere). 420 vastausta

TOP 5



Orivesi

Sanapilvi: 7. Luettele, mitä muita Tampereen seudun kuntia tai kaupunkeja sinulle tulee mieleen (muu kuin Tampere). 417 vastausta



Orivesi

Sanapilvi: 8. Liitä seuraaviin väittämiin Tampereen seudun kunta tai kaupunki, joka mielestäsi kuvaa väittämää parhaiten pois lukien oma asuinkuntasi- tai kaupunkisi.

9. Viihtyisä: 392 vastausta



10. Kehittyvä: 400 vastausta



11. Turvallinen: 392 vastausta



Orivesi

Sanapilvi: 8. Liitä seuraaviin väittämiin Tampereen seudun kunta tai kaupunki, joka mielestäsi kuvaa väittämää parhaiten pois lukien oma asuinkuntasi- tai kaupunkisi.

12. Perheystävällinen: 392 vastausta



13. Hyvien liikenneyhteyksien varrella: 399 vastausta



Orivesi

Sanapilvi: 8. Liitä seuraaviin väittämiin Tampereen seudun kunta tai kaupunki, joka mielestäsi kuvaa väittämää parhaiten pois lukien oma asuinkuntasi- tai kaupunkisi.

14. Vireä ja tapahtumarikas: 380 vastausta

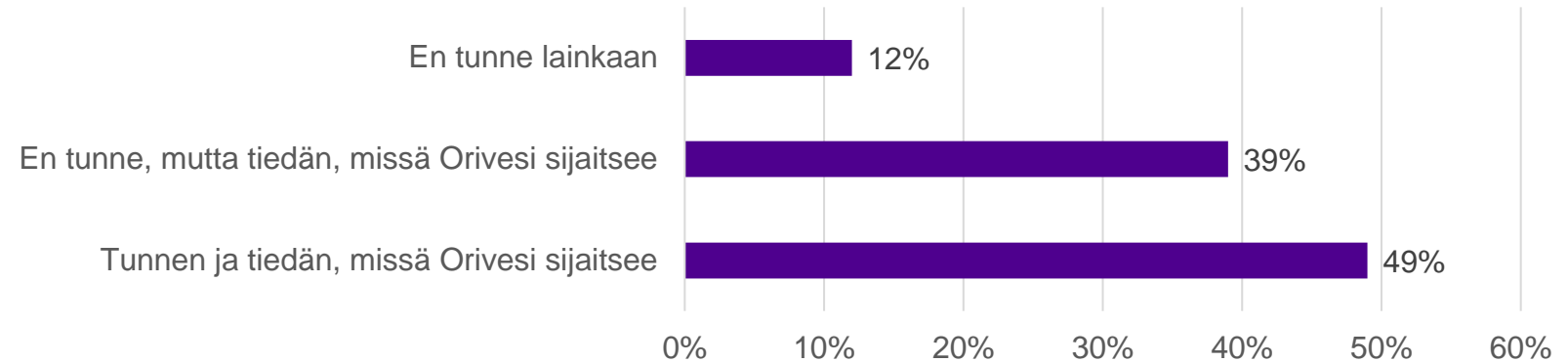


15. Luonnonläheinen: 393 vastausta

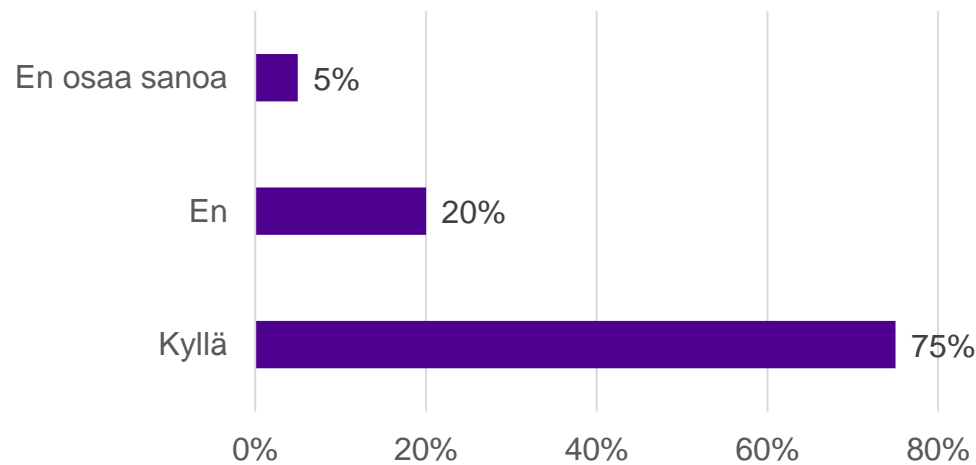


Orivesi

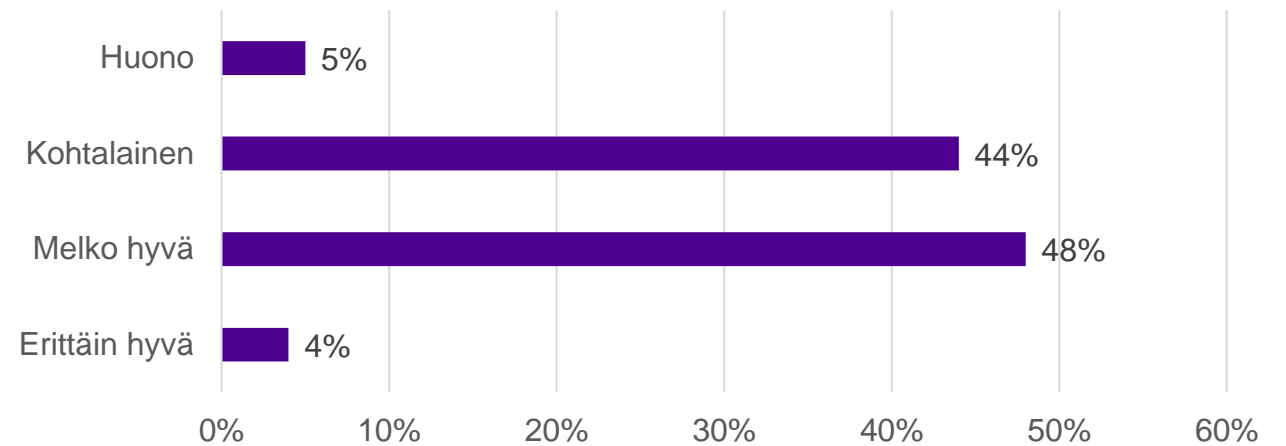
16. Kuinka hyvin arvioit tuntevasi Oriveden kaupungin? 424 vastausta



17. Oletko käynyt Orivedellä? 424 vastausta



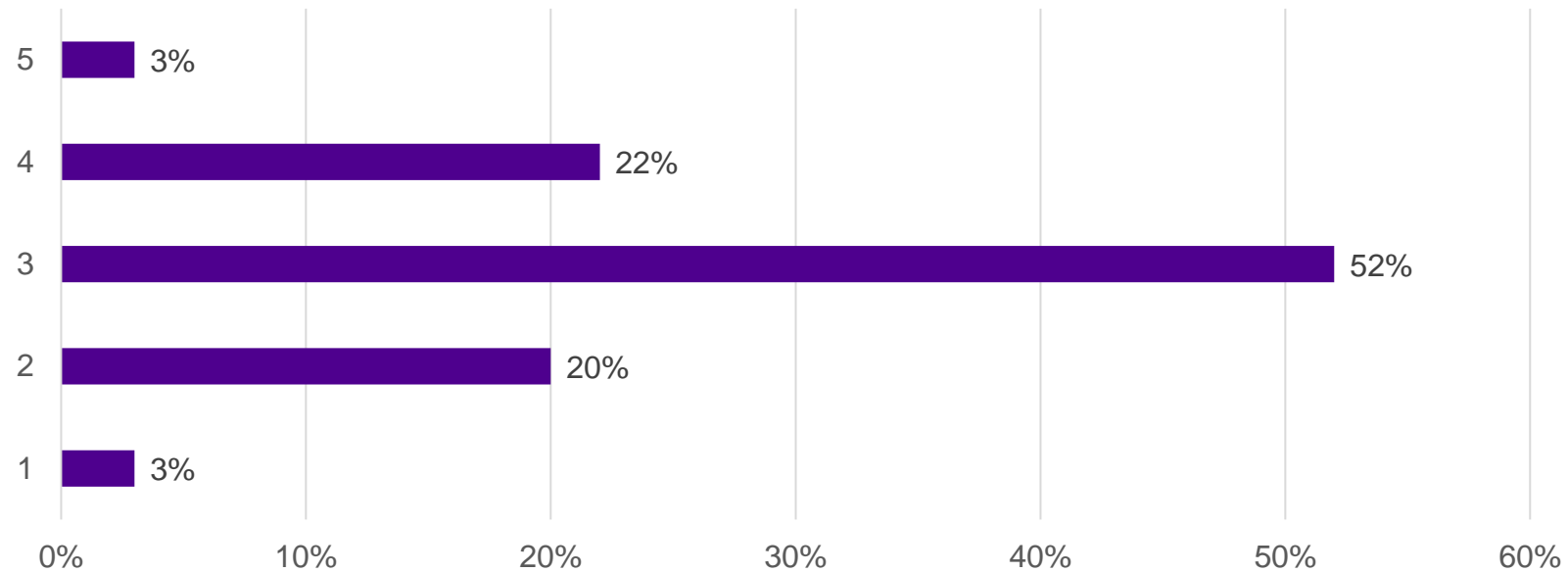
18. Millainen on mielestäsi Oriveden kaupungin maine? 424 vastausta



Orivesi

**Keskiarvo
3,0**

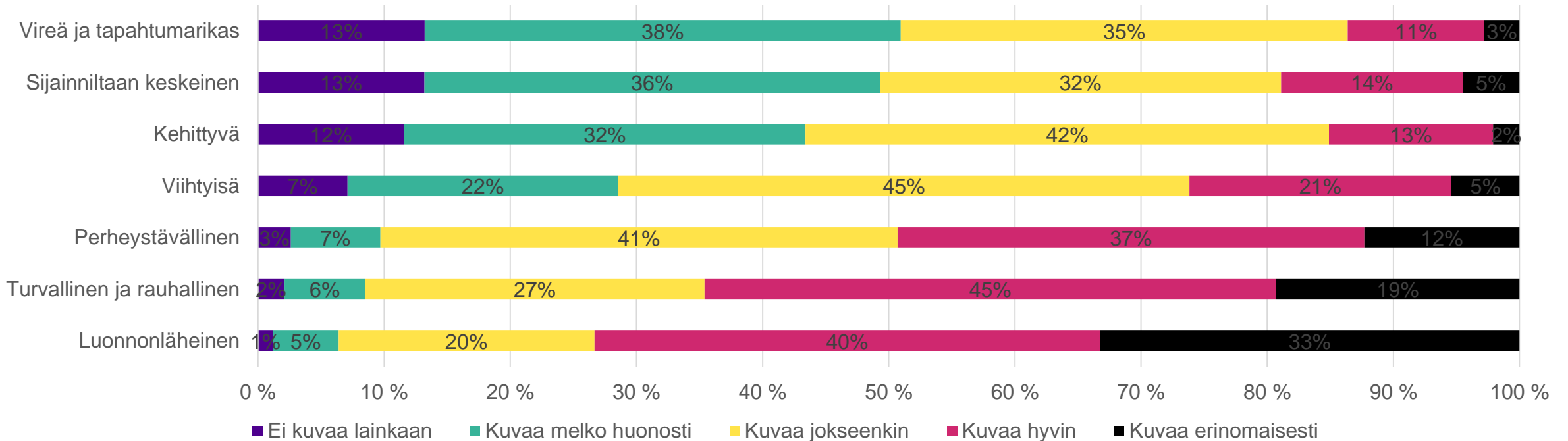
19. Anna kokonaisarvosana Oriveden kaupungille mielikuviesi tai kokemustesi mukaan asteikolla 1–5 (1=välttävä; 5=erinomainen). 424 vastausta



Orivesi

Orivettä kuvaa etenkin määritelmät turvallinen ja rauhallinen sekä luonnonläheinen.

20. Kuinka hyvin seuraavat väittämät mielestäsi sopivat Oriveden kaupunkiin mielikuviesi tai kokemuksiesi mukaan? (1 = ei kuvaa lainkaan, 5 = kuvaa erinomaisesti) 424 vastausta



Orivesi

Sanapilvi: 22. Mitkä adjektiivit mielestäsi kuvaavat Oriveden kaupunkia?

365 vastausta

Hiljaisuus esiintyy vastauksissa sekä positiivisessa että negatiivisessa yhteydessä.

Positiiviset:



Negatiiviset:



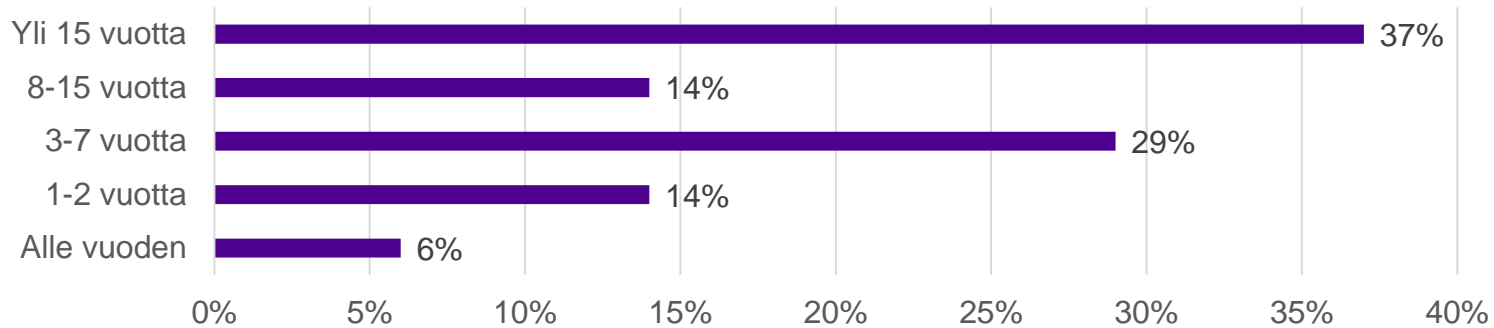
Havaintoja: Orivesi

- **Oriveden tunnettuus:** vastaajista 13 % mainitsi Oriveden ensimmäisenä, kun pyydettiin mainitsemaan jokin Tampereen seudun kunta (muu kuin Tampere) > vastaava luku vuonna 2019 oli 4 %. Lisäksi nyt 49 % vastaajista valitsi vaihtoehdon "tunnen ja tiedän, missä Orivesi sijaitsee", kun vuonna 2019 luku oli 37 %. Vastaajista peräti 75 % oli myös käynyt Orivedellä > vastaava luku vuonna 2019 oli 65 %. Tästä voidaan päätellä, että Oriveden yleinen tunnettuus on jonkin verran noussut.
- **Oriveden arviointi:** 91 % vastaajista arvioi Oriveden maineen joko kohtalaiseksi tai melko hyväksi. Vastaajista 25 % antoi Orivedelle kiitettävän tai erinomaisen arvosanan mielikuviensa tai kokemustensa perusteella (asteikolla 1-5). Vastaava luku vuonna 2019 oli 32 %, joten tässä on nähtävissä pientä laskusuuntaista kehitystä. Toisaalta yleisin vastaus oli edelleen arvosana 3, jonka antoi nyt vastaajista 52 %, kun vastaava luku vuonna 2019 oli 54 %.
- **Mielikuvat Orivedestä:** Kun vastaajia pyydettiin yhdistämään kaupunki tiettyyn väittämään, vastaajista 33 % arvioi luonnonläheisyyden (vastaava luku vuonna 2019 oli 18 %) ja 19 % turvallisen ja rauhallisen (vastaava luku vuonna 2019 oli 10 %) kuvaavan Orivettä erinomaisesti. Vastaajat arvioivat väittämien vireä ja tapahtumarikas sekä sijainniltaan keskeinen kuvaavan Orivettä vähiten.

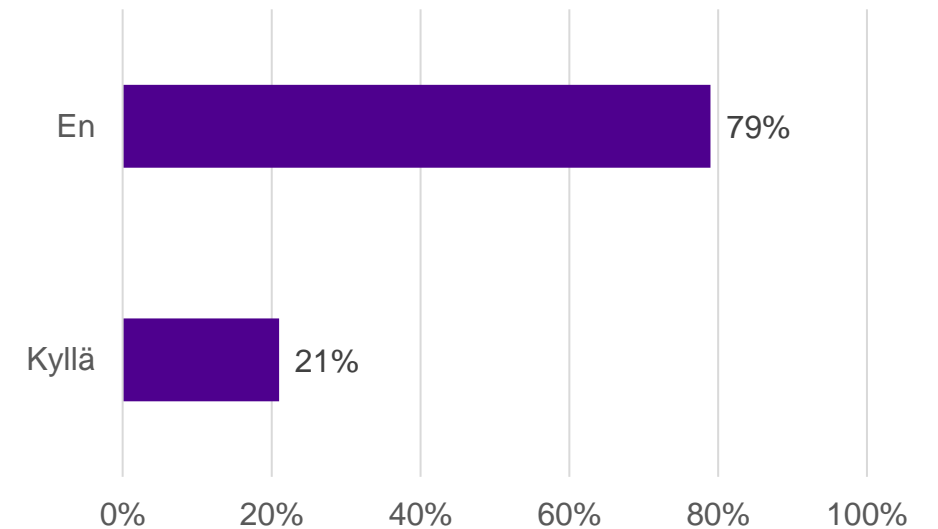
Oriveden positiivisina puolina vastaajat arvioivat luonnonläheisyyden, rauhallisuuden, turvallisuuden, maaseutumaisuuden ja perheystävällisyyden. Negatiivisina puolina vastaajat näkivät tylsyyden, tuntemattomuuden, syrjäisyyden ja jämähtäneisyyden. Kun vastaajia pyydettiin kertomaan, mitä heille tulee mieleen Orivedestä, vastaajat mainitsivat mm. luonnon, villasukat (villasukkapääkaupunki), Oriveden opiston, juna-aseman, Orituvan ja lentopallon.

Asuminen

23. Kuinka kauan olet asunut nykyisessä kotikunnassasi tai –kaupungissasi? 424 vastausta

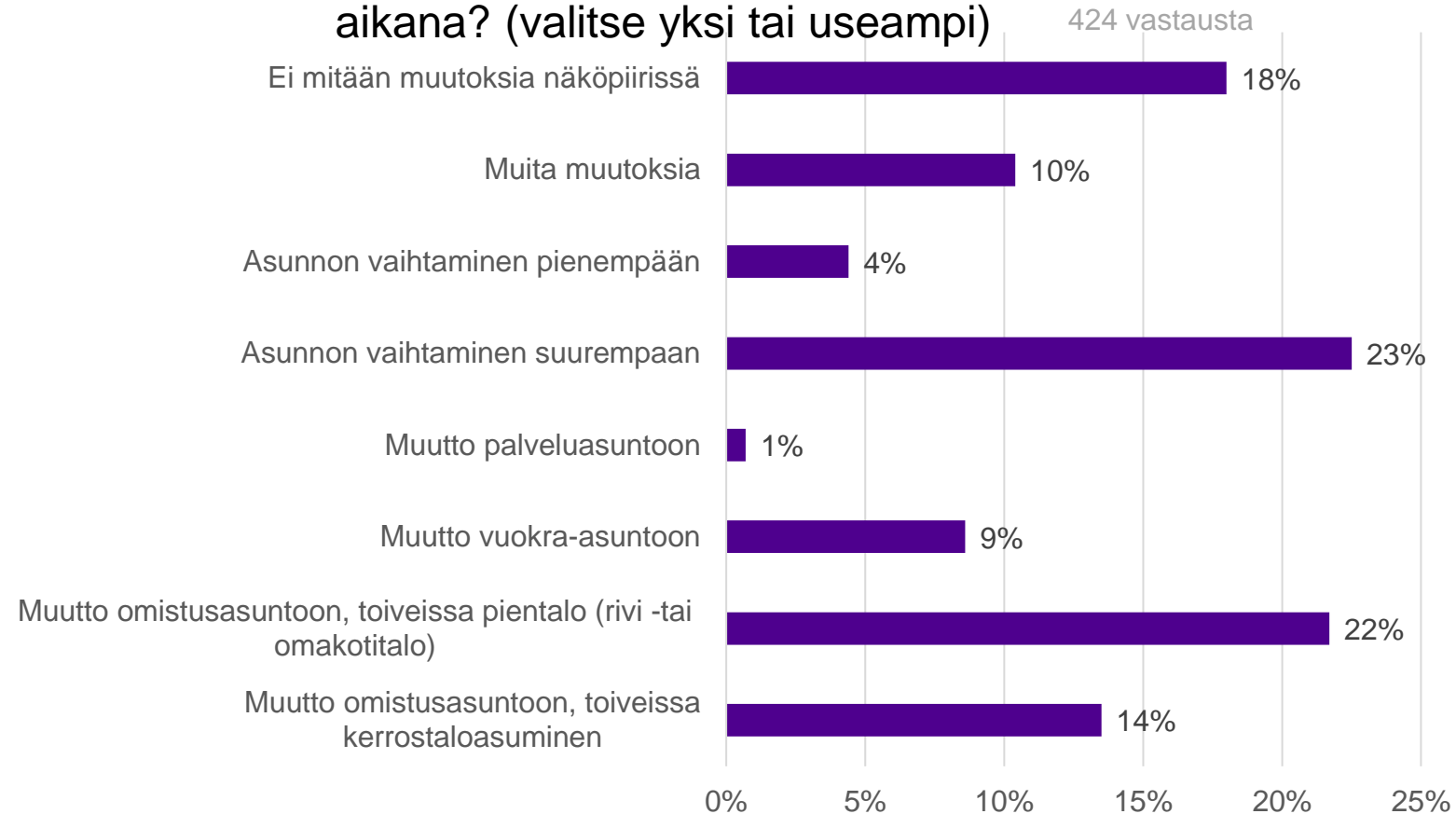


24. Harkitsetko tällä hetkellä muuttoa pois nykyiseltä asuinpaikkakunnaltasi? 424 vastausta



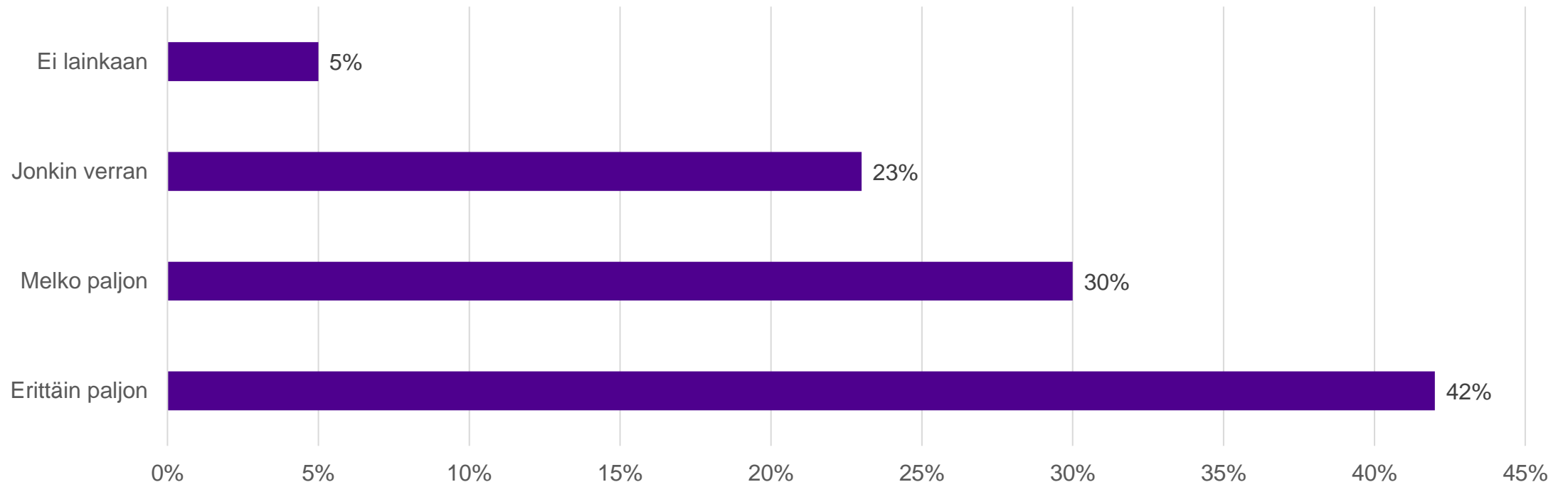
Asuminen

25. Mitä muutoksia asumisessa näet itselläsi tai kotitaloudellasi olevan seuraavien 3–10 vuoden aikana? (valitse yksi tai useampi)



Asuminen

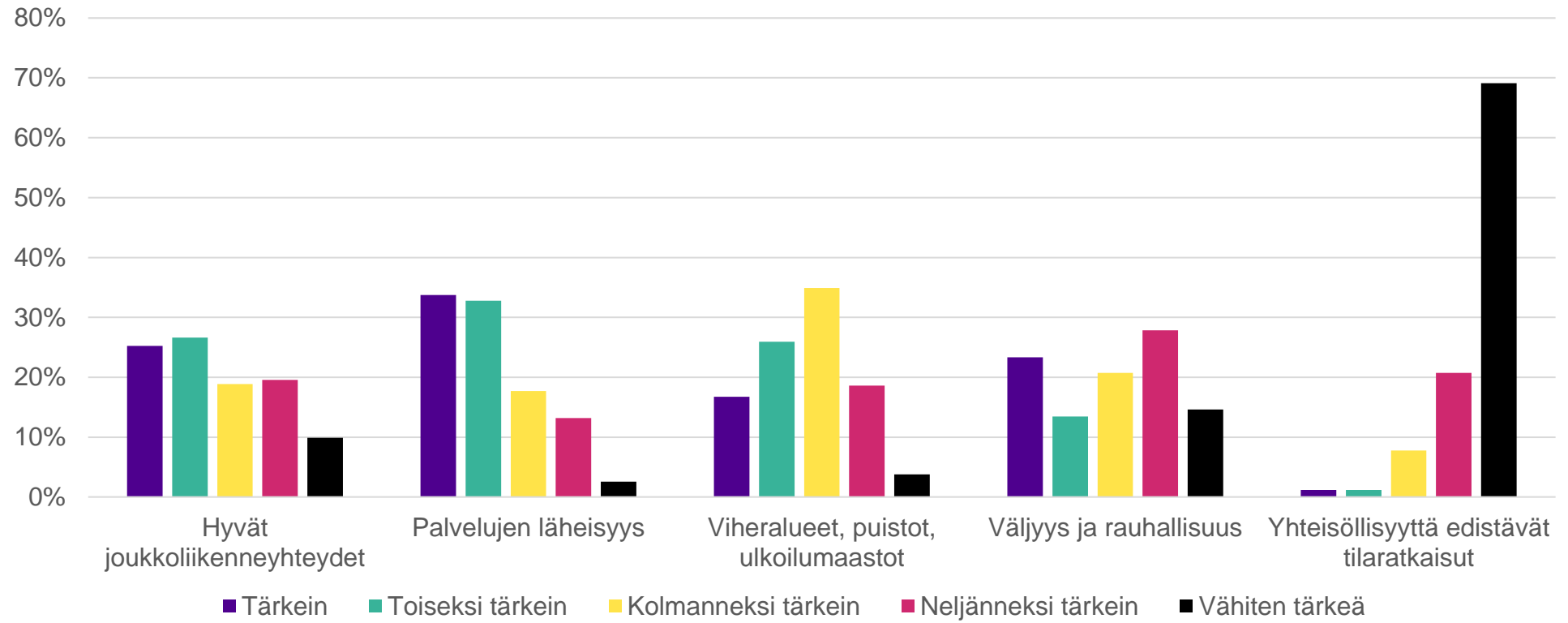
26. Vaikuttaako ympäristöystävällisyys asumisen valintoihisi (esim. mahdollisuus käyttää joukkoliikennettä, asumismuodon valinta, lämmitysratkaisu)? 424 vastausta



Asuminen

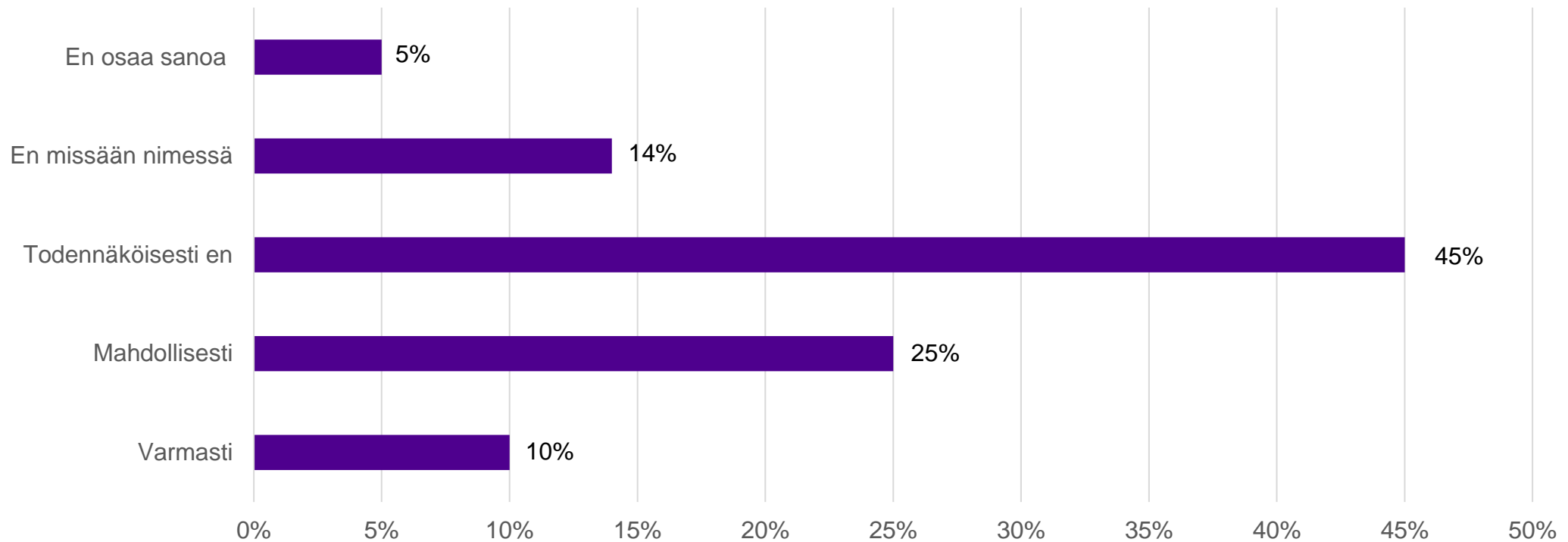
Tärkeimpinä pidettiin erityisesti hyviä joukkoliikenneyhteyksiä ja palvelujen läheisyyttä. Vähiten tärkeänä pidettiin yhteisöllisyyttä edistäviä tilaratkaisuja.

27. Järjestä seuraavat asuinympäristöön liittyvät väittämät itsellesi tärkeysjärjestykseen 424 vastausta



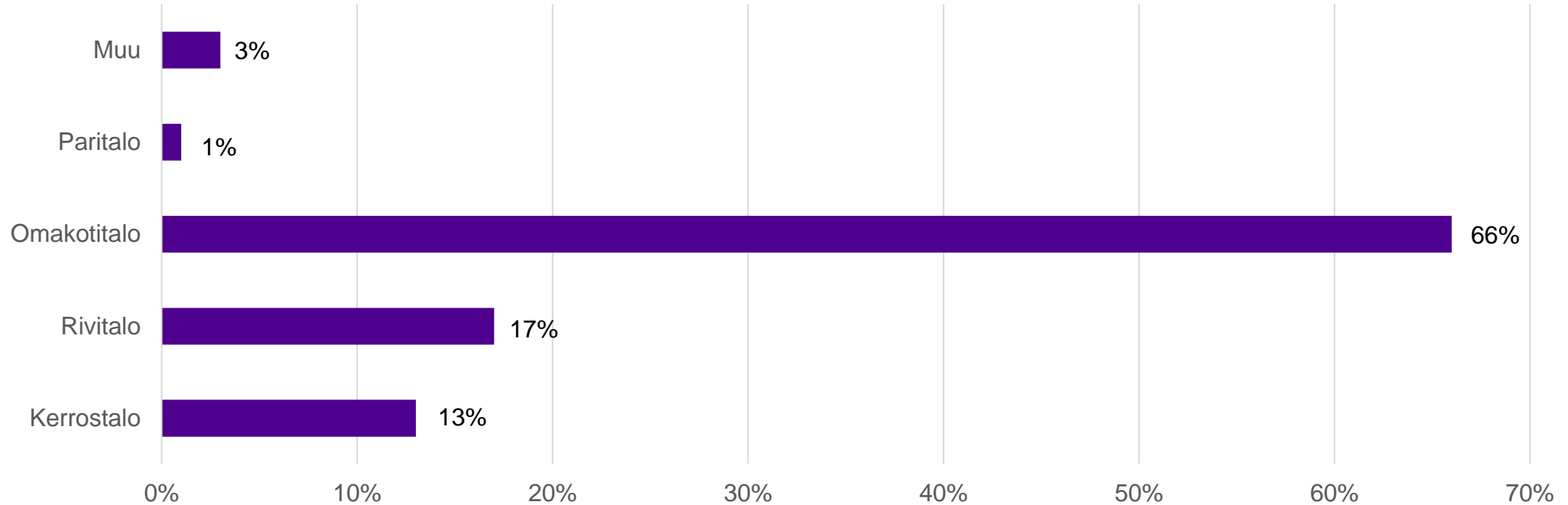
Asuminen

28. Voisitko harkita muuttavasi Orivedelle? 424 vastausta



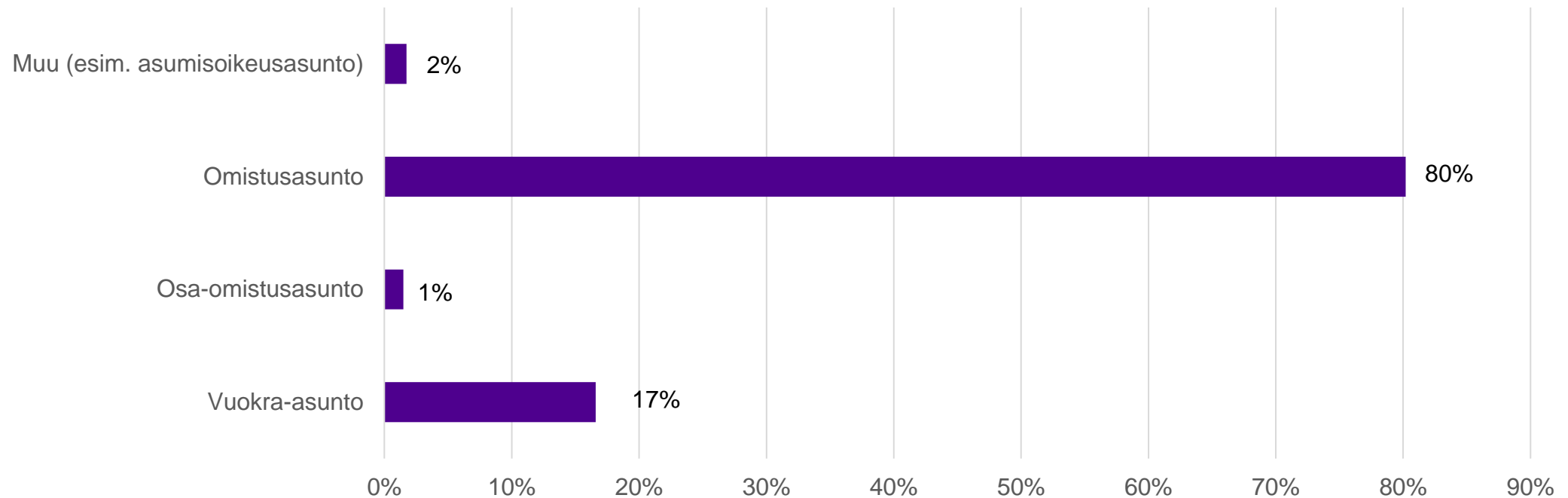
Asuminen

29. Jos harkitsisit muuttavasi Orivedelle,
mikä asuntotyyppi olisi sinulle todennäköisin? 405 vastausta



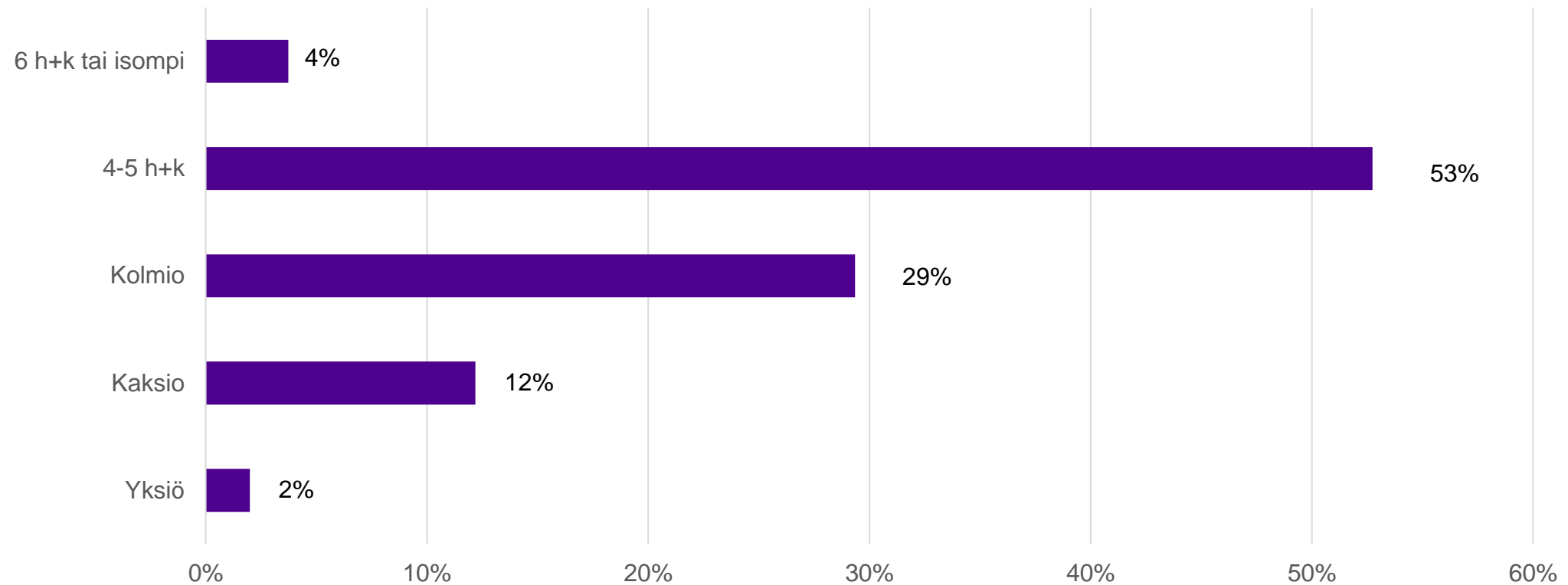
Asuminen

30. Jos harkitsisit muuttavasi Orivedelle, mikä omistusmuoto olisi sinulle todennäköisin? 404 vastausta



Asuminen

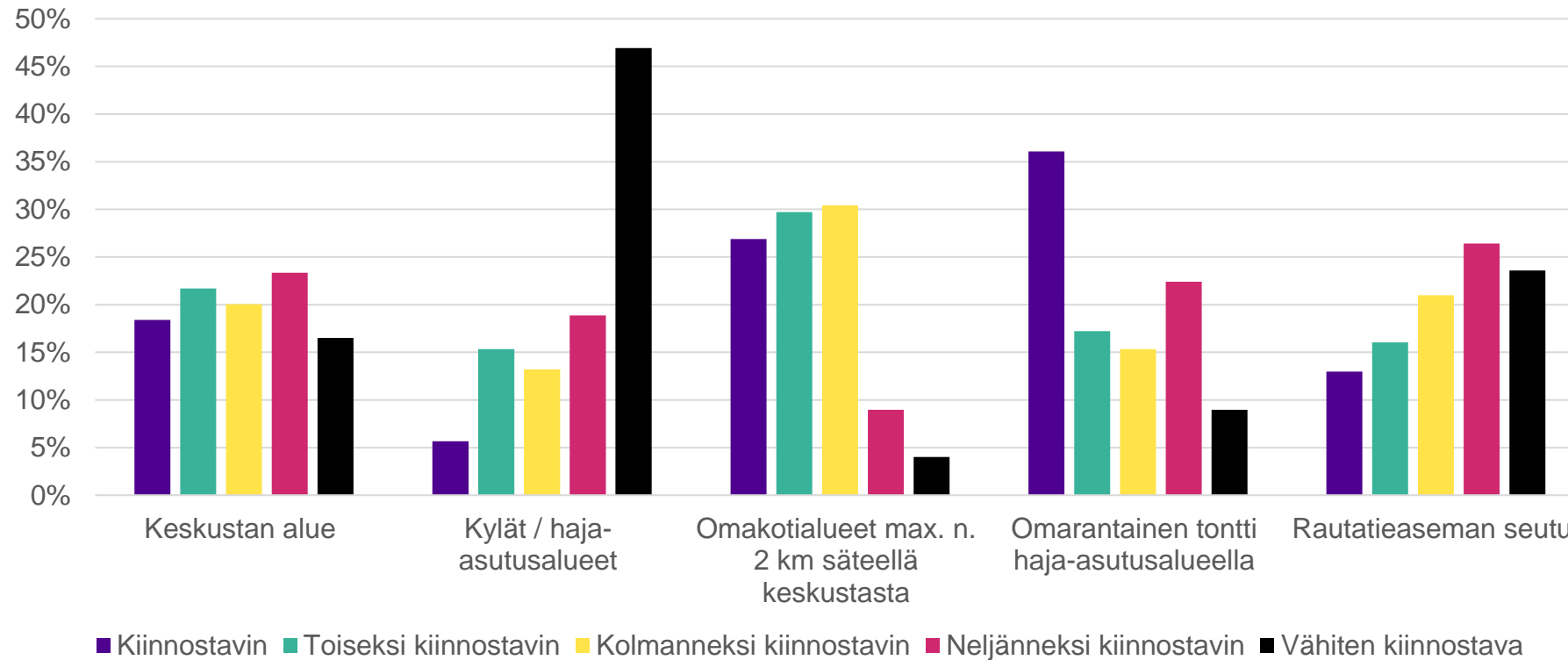
31. Jos harkitsisit muuttavasi Orivedelle,
minkä kokoiseen asuntoon mieluiten muuttaisit? 402 vastausta



Asuminen

Eniten kiinnostivat omarantaiset tontit haja-asutusalueella ja omakotialueet max. n. 2 km säteellä keskustasta. Vähiten kiinnostivat kylät / haja-ajastusalueet sekä rautatieaseman seutu.

32. Järjestä seuraavat Oriveden asuinalueet kiinnostavimmasta vähiten kiinnostavaan 424 vastausta



Havaintoja: Asuminen

- **Ympäristöystävällisyys** vaikutti ainakin jonkin verran lähes kaikkien vastaajien asumisen valintoihin. Tässä on merkittävää muutosta vuoden 2019 kyselyyn, jossa 14 % vastaajista ilmoitti, että ympäristöystävällisyys ei vaikuta lainkaan asumisen valintoihin. Lisäksi tässä kyselyssä ”erittäin paljon” valinneiden määrä oli 42 %, kun taas 2019 se oli 24 %.
- **Orivedelle muuttoa** harkitsevien vastauksissa oli jonkin verran eroja vuoteen 2019 ja vastauksista voi mahdollisesti päätellä, että kaupunkiin muuttoon saatetaan suhtautua myönteisemmin kuin aikaisemmin. ”Varmasti”-vaihtoehdon oli valinnut nyt 10 %, kun vastaava luku oli aikaisemmin 2 % ja ”Mahdollisesti”-vaihtoehdon valinneiden määrä oli noussut 15 % → 25 %. Lisäksi ”En missään nimessä” –vaihtoehto oli laskenut 29 % → 14 %.
- Orivedelle muuttoa harkitsevien **todennäköisistä asuntotyypeistä** ehdottomasti suosituin oli omakotitalo (66 %). Samoin oli vuonna 2019, tosin tuolloin luku oli pienempi, 43 %. Tuolloin myös kerrostalon ja rivitalon valinneiden määrät olivat vastaavasti korkeammat, noin 25 %, kun nyt liikuttiin n. 15 %.
- Orivedelle muuttoa harkitsevien **todennäköisin omistusmuoto** olisi selvästi omistusasunto (80 %) ja toiseksi eniten vastauksia sai vuokra-asunto (17 %). Tässä oli hiukan muutosta vuoteen 2019, jolloin omistusasunnon olivat valinneet 61 % ja vuokra-asunnon 33 %. Kahden kärki ei kuitenkaan muuttunut.

Toimenpide-ehdotukset

- **Ympäristöystävällinen kaupunkikehittäminen:** Kuten on jo aikaisemmin todettu, ympäristöystävällisyyden merkitys asumisessa oli noussut vastaajien keskuudessa verrattuna vuoden 2019 kyselyyn. Sama ilmiö on läsnä myös [JM-kosernin tutkimuksessa](#), jonka mukaan 64 % suomalaisista ottaa jollakin tavalla ympäristöasiat huomioon ostaessaan asuntoa. Voikin päätellä, että ympäristöasiat ovat ylipäätään tärkeitä kaupungin potentiaalisille asukkaille ja tällöin niiden ottaminen huomioon kaupungin päätöksenteossa niin asumiseen liittyen kuin laajemminkin, voisi vaikuttaa kaupungin vetovoimaan. Ympäristöystävällisyyteen ja kestäväan kehitykseen voisi myös liittää luonnonläheisyyden, josta kaupunki on jo tunnettu. Kanadalainen tutkimusyhtiö Corporate Knights tekee vertailua kestävästä kaupungeista maailmanlaajuisesti ja [heidän 12 indikaattoriaan](#) voi käyttää hyödyksi pohtiessa kaupungin päätöksentekoa kestävyden näkökulmasta. Koska Orivesi tekee jo toimenpiteitä kestäväan kehityksen saralla ([Kestävä kehitys ja energiatehokkuus](#) sekä [Hinku-verkosto](#) Oriveden verkkosivuilla), on hyvä kiinnittää erityistä huomiota myös näistä toimenpiteistä viestimiseen.
- **Persoonallinen ja luova markkinointi:** Tutkimuksen perusteella Oriveden tunnettuus on hyvällä tasolla ja jopa noussut sitten viime tutkimuksen. Orivesi on jo taitavasti hyödyntänyt esimerkiksi Suomen villasukkapääkaupunki –hanketta, mikä näkyi myös Oriveteen liitetyissä mielikuvissa. Tällaisilla hauskoilla tempauksilla Orivesi erottuu muista seutukunnista. On kuitenkin hyvä miettiä, mitä muita voimavaroja kaupunki voi hyödyntää (esimerkiksi taide- ja luontoelämykset). Persoonallinen ja aktiivinen monikanavainen viestintä on tietenkin myös avainasemassa tunnettuuden lisäämisessä ([Seutukaupunkitutkimus 2022](#)).

Toimenpide-ehdotukset

- **Perheystävällisyyden vahvistaminen:** Tutkimuksessa Oriveteen liitettiin mielikuvia luonnonläheisyydestä, rauhallisuudesta ja turvallisuudesta. Nämä seikat voivat näyttäytyä houkuttelevina lapsiperheille. Myös Oriveden tarjoamat harrastusmahdollisuudet, koulutustarjonta varhaiskasvatuksesta toiselle asteelle, edullisemmat asumismuodot verrattuna isompiin kaupunkeihin sekä lyhyt junayhteys Tampereelle voivat olla houkuttimia muuttaa Orivedelle. Oriveden on suositeltavaa jatkaa ja kehittää markkinointia, jossa korostetaan näitä vetovoimatekijöitä lapsiperheille sekä nuorille aikuisille ([Vastasyntyneiden muistaminen kunnissa 2022](#)).
- **Sijainnin kääntäminen voimavaraksi:** Tutkimuksen perusteella osa vastaajista koki Oriveden sijainniltaan kaukaiseksi ja syrjäiseksi. Toisaalta vastauksissa korostui myös kaupungin keskeinen sijainti junaradan varrella. Orivesi voisikin vahvemmin markkinoida, kuinka kaupunki sopii asuinpaikaksi myös heille, jotka tekevät töitä Tampereella. Lisäksi etätyön tekeminen on kasvava trendi, joka voi herättää kiinnostusta muuttaa kasvukeskuksista seutukuntiin, joissa esimerkiksi asuntojen hinnat ovat kohtuullisemmat. Yksi keino houkuttaa etätyöntekijöitä alueelle, on avointen ja yhteisöllisten työtilojen eli hubien tarjoaminen. Keski-Suomessa käynnistetty, Pihtiputaan kunnan ja Jyväskylän yliopiston [HUBITTAAKO?](#) -hanke pyrkii kehittämään tällaisia ratkaisuja, jotka tukevat kasvukeskuksista kauempana olevien kuntien elinvoimaa.

ORIVI  SI

 Tampereen yliopisto