


Kirjautumisohjeet eVakaan – käyttäjätunnuksen luominen

varhaiskasvatus

Kirjaudu käyttäjätunnuksella

Huoltajat, joiden lapsi on jo varhaiskasvatuksessa: hoida lapsesi päivittäisiä asioita kuten lue viestejä ja ilmoita lapsen läsnäoloajat ja poissaolot. 

[Kirjaudu sisään](#)

Kirjaudu Suomi.fi:ssä

Tunnistautumalla eVakaan vahvasti Suomi.fi:ssä voit 

- hakea lapsellesi varhaiskasvatus-paikkaa tai tarkastella aiemmin tekemäsi hakemusta
- tarkastella lapsesi varhaiskasvatukseen liittyviä kuvia ja muita dokumentteja
- ilmoittaa omat tai lapsesi tulotiedot
- hyväksyä lapsesi varhaiskasvatus-paikan
- irtisanoa lapsen varhaiskasvatuspaikan.

Kirjaudu eVakaan osoitteessa <https://evaka.orivesi.fi>

Aloita luomaan omia käyttäjätunnuksia ”Kirjaudu eVakaan käyttäjätunnuksella” – otsikon alta kohdasta

Kirjaudu sisään

evaka

Kirjaudu sisään

Sähköposti

Salasana

Kirjaudu sisään

[Unohditko salasanasasi?](#)

Oletko uusi käyttäjä?

[Luo tunnus](#)





Aloita tunnusten luominen kohdasta ”Oletko uusi käyttäjä?”


Luo tunnus


Olet tunnistautumassa palveluun
[redacted] kunnan
varhaiskasvatus

Valitse tunnistustapa


Varmennekortti


Mobiilivarmenne


Osuuspankki



Tulet vahvaan tunnistautumiseen eli tarvitset joko mobiilivarmenteen tai pankkitunnukset, jotta voit luoda itsellesi käyttäjätunnuksen.

Tee tunnistautuminen.

Luo eVaka-tunnus

Sähköposti



Vahvista sähköposti



Etunimi

Sukunimi

Lähetä

Tunnistautuminen tuo oman etunimesi ja sukunimesi valmiiksi (ohjeen kuvassa ne eivät näy)

Kirjoita oma käytössä oleva sähköpostiosoitteesi kahteen kertaan sille kuuluville riveille.

Lähetä

Huom! Sähköpostiosoitteesi toimii jatkossa omana käyttäjätunnuksenas eVakaan.

Luo uusi salasana

Salasanassa tulee olla vähintään 8 merkkiä, sisältäen vähintään yhden ison ja pienen kirjaimen sekä numeron. Salasana ei saa olla yleisesti käytetty.

Salasana



Vahvista salasana



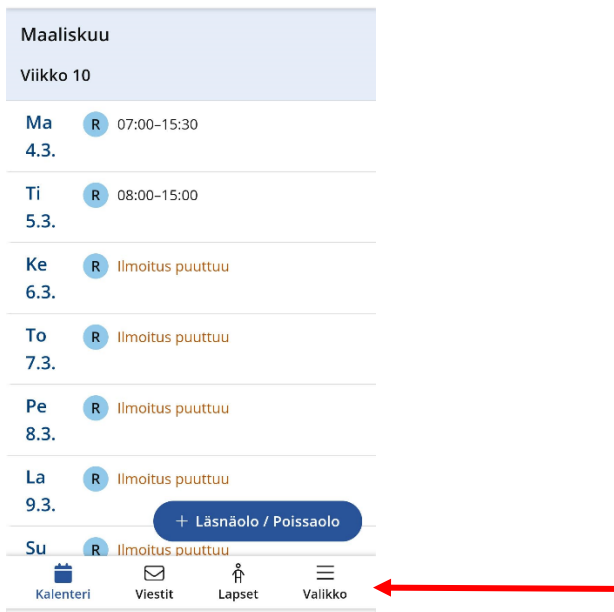
Kirjoita salasana vielä uudelleen kirjoitusvirheiden välttämiseksi.

Vahvista

Luo seuraavaksi oma salasana ja

Vahvista

Palaat takaisin eVakan näkymään



Sinulla näkyy seuraavat välilehdet

- Kalenteri
- Viestit
- Lapset
- Valikko (josta lisää huoltajan ominaisuuksia)

Valikosta voit muokata:

- käyttöliittymä kielen FI/EN
- kohdasta **Omat tiedot** pääset päivittämään puhelinnumerosi ja sähköpostiosoitteesi eVakaan. Sähköpostiosoite tarvitaan, mikäli haluat saada viesteistä tai uusista dokumenteista ilmoituksen omaan sähköpostiisi
- **Tulotiedot** -otsikon alta voit toimittaa omat tulotietosi. Jokaisen samassa taloudessa asuvan aikuisen tulee toimittaa omat tulotietonsa.

Muista lopuksi tallentaa eVakan selaimen näkymä oman mobiilisi Koti-valikkoon tai aloitusnäyttöön, näin saat sen käyttöösi sujuvasti.



eVakassa ei ole käytössä sovelluskaupasta ladattavaa sovellusta, vaan sovellus toimii responsiivisesti omassa mobiilissasi. Mobiilin kautta voi siis hoitaa kaikkia eVakan kautta tehtäviä asioita.

evaka

Kirjaudu sisään

Sähköposti

Salasana

Kirjaudu sisään

[Unohditko salasanasi?](#)

Seuraavan kerran kun kirjaudut eVakaan

Kirjaudut sisään omilla tunnuksillasi